



Seed Tech School

世界に飛び立つ羽を、身につける。

人生を変える 12週間

IT留学 in セブ島

NexSeed

ABOUT US.

コンセプト

LIFE SHIFT PLATFORM

人は希望や喜びに満ち溢れる場所を見つけたとき、本来の力を発揮する。

ひとりひとりが、今ある居場所から旅立つことを決断し、

安心できる環境で、自らに宿る種を蒔き、思いを共有する仲間とともに、自由自在に芽を育てる場所がある。

やがて、その芽は未来というベクトルに向かって成長し、世界中に花を咲かせていく。

Seed Tech School、それは、ひとりひとりの可能性を発芽させるターニングポイントプラットフォーム。

いつの時代も、次代を生み出す新しい種はひとつの場所に集まっている。

明治維新の時代の亀山社中、マンガ家明期のトキワ荘、ネットベンチャー発祥時シリコンバレー。

歴史的に見ても、新しい何かが生まれてくる時代には、想いを共有する人間が同じ場所につながっている。

フランス革命時代のサロン、ヌーヴェルバーグの時代のハリウッド、ビートニック時代のニューヨーク。

はじめに「場」ありき。

イノベーション精神に溢れ、新たな時代を創っていく人生のアーティストたちは、

なぜか、ひとつの場所に集まり、なぜか、皆、友達や仲間としてつながっている。

地下に植えられたそれぞれの種が、地上に出た後も、大元の根の部分では結びついているように。

20年後、幸せな世界を生み出した人々が数多く集まっていた場所のひとつが、

「Seed Tech School」というプラットフォームであったと言われることを願う。

Seed Tech School、それは、ひとりひとりの人生をシフトすることで、世の中の未来をシフトしていくプラットフォーム。



ABOUT US.

代表挨拶

Inspire the Next Seed for Everyone

「一人でも多くの人にグローバルで活躍するきっかけを提供したい」

2010年に1年を掛け世界40カ国を周り、海外で活躍する多くの方とお会いしました。その時に実感したのがインターネットが普及し、今後ますますボーダレス社会になる中で、英語という世界共通言語の必要性、そして異文化への適応力がグローバルに活躍するためには必須だと感じました。

そこで出会ったのがフィリピンという国でした。そして彼らの英語力、語学教育のレベルの高さに驚きました。アジアの近隣諸国から近く、安価でマンツーマン、そして質の高い英語学習の環境。この場所であれば、非英語圏の方が非常に費用対効果が高く語学学習ができる。グローバル社会で次世代を担う種（人材）を育成する場所をここに創りたい。そう思いスタートしたのが Seed Tech Schoolです。

当初は英語、そして異文化理解がテーマでしたが、今は ITスキルや知識も今後必ず必要になってくると考え、IT留学という新しい留学のカタチも提供しております。

Seed Tech Schoolに来られることが海外に出る、また新しいチャレンジをされるきっかけになれば幸いです。

一人でも多くの方が世界を舞台に活躍されるお手伝いをできればと思います。

代表 高原大輔



ABOUT OUR FEATURES.

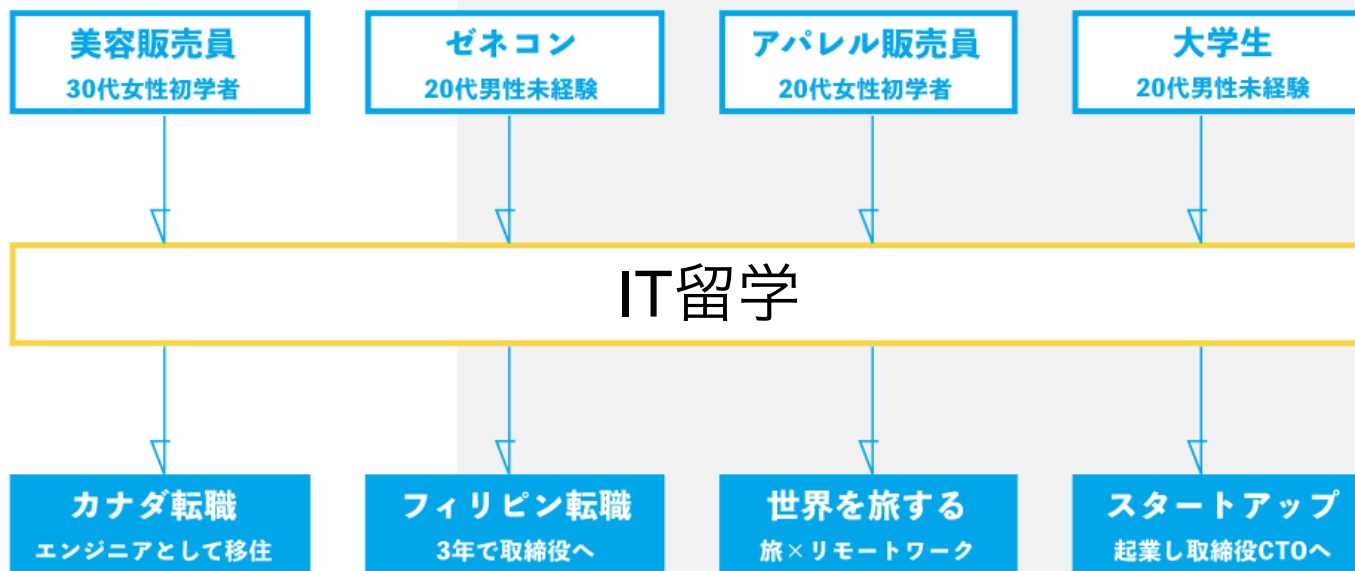
私たちの強み

1

「IT留学」10年の実績、世界16カ国で活躍する卒業生

英語とプログラミングを身につけ、圧倒的にキャリアの選択肢を広げた卒業生たちは、現在アメリカ、イギリス、オーストラリア、台湾、タイ、フィリピン、コロンビア、ペルー、中国、ニュージーランド、インド、カンボジア、カナダ、ミャンマー、ベトナム、日本と全世界16カ国で新たな人生を歩んでいます。

卒業生の進路



ABOUT OUR FEATURES.

私たちの強み

2

セブ島プログラミングスクールで唯一、
東証スタンダード上場IT企業の
グループ会社が運営

Seed Tech Schoolの運営会社であるSeed Techは、ギークス株式会社を親会社に持つ会社です。ギークス株式会社は、東証スタンダード上場企業です。セブ島のテックスクールで唯一^(※1)、上場企業のグループ会社が運営しています。

※1 2023年12月時点、当社調べ

GEECHS



3

IT留学のパイオニア。
アジア初の
英語×プログラミングスクール。

2013年11月に、セブ島にて「IT留学」を開始。セブ島では初となるプログラミングスクールを展開しました。2023年3月現在、卒業生は2,400名を超え、セブ島最大級のプログラミングスクールとして学校を運営しています。



ABOUT OUR FEATURES.

TESDA・SSP認定校

フィリピン教育庁 (TESDA)& フィリピン入国管理局 (SSP)認定校

Seed Tech School は、フィリピンの教育機関であるTESDA認定校ならびにフィリピン入国管理局より正式に学生ビザの発行を許可されているSSP認定校です。

フィリピンの数ある語学学校のうちTESDAに登録されている学校は5%程度と言われています。Seed Tech Schoolにてご留学を頂く場合、たとえ1週間のご留学でも必ずビザ代はかかりますが、フィリピンの公的機関より正式に学校の運営を許可されているからこそなのです。



認定学校証明書
No.201407020189

フィリピン教育庁 (TESDA)とは？

学校が TESDAから認定を受けるには、カリキュラム・講師の指導技術・学校設立に関する法的書類・経営・財政・税金面・安全面などでの水準を満たしている必要があります。TESDAからの許認可は、フィリピンで学校を運用するために必須です。語学学校選びにおいて、信頼できる学校かを判断する為の一つの指標になります。



フィリピン教育省
正式認定校

フィリピン入国管理局 (SSP)とは？

SSPとは、観光ビザで滞在する外国人がフィリピンで就学するために必要となる許可証です。通常、入国時には「観光ビザ」として入国し、その後学校にて「SSP」という許可証発行の手続きを行います。SSPの料金は、本来移民局で定められていますが、学校ごとに手数料などの事情で最終的な金額が異なります。Seed Tech Schoolでは、実際のSSPビザ費用に加え、ビザ代行エージェントに支払う手配料200ペソ（約500円）が一律にかかるだけ。学校側が追加の手数料を頂くことは一切ありません。



フィリピン入国
管理局正式許可校

ABOUT CEBU.

急成長を続けるセブ島

フィリピン中部の IT都市

フィリピンは、ルソン島・ビサヤ諸島・ミンダナオ島などを中心に、大小合わせて7000以上の島々から構成される多島海国家です。各島によって言葉が異なるため、フィリピン人は子供の頃から英語を学び、英語でコミュニケーションをとってきました。

その中でも「セブ島」と聞くと、「リゾート地」をイメージされる事が多く、最近では大きなショッピングモールが次々と建設されたり、外国人向けのコンドミニアムの建設が進んでいます。特に情報通信・ソフトウェア産業で、セブ市はフィリピン中部の IT都市になりつつあります。ソフト制作やアウトソーシングを行う企業がセブに本社を置き、アメリカなどの企業からコールセンター業務を請け負っています。

セブ市はこの情報通信分野での成長を目指し、東南アジアのソフトウェアや電子サービスのハブになるようとして政策を行っています。急成長するアジアのIT市場でも注目されています。



モアルポアル



セブビジネスパーク

ABOUT CEBU.

セブ島×IT留学

スタートアップが盛んな国、セブ島でIT留学

現在、セブ島にはスタートアップのために各国からさまざまな技術を持った人が集まってきています。そのため、休日にはハッカソン(※1)やピッチイベント(※2)といったイベントが行われています。

MEMO(※1)

ハッカソン(別名 :hack day,hackfest,codefest)とはソフトウェア開発分野のプログラマやグラフィックデザイナー、ユーザインタフェース設計者、プロジェクトマネージャらが集中的に共同作業をするソフトウェア関連プロジェクトのイベント。

MEMO(※2)

「ピッチ」はシリコンバレーからやって来た言葉です。昨今ビジネスの現場で使われるピッチとは、「プレゼンテーションの短い版」のような意味です。アメリカの南部に位置するシリコンバレーでは、日々新しいアイデアと人材のもと、数多くのスタートアップが形になって起業されています。

バラク・オバマ、マーク・ザッカーバーグ、スティーブ・ジョブズ。国や組織のトップに立つ偉人たちが現在口を揃えて必要だと語るプログラミングスキル。プログラミングには、世の中にあるさまざまな物事を効率化し、問題解決のための手助けをしてくれる要素が詰まっています。

また、現代のIT社会で大きな影響を与えているWEBサービスやiPhoneアプリなどは例外なくプログラミングにより創られています。Facebookなどの大きなサービスも、もともとはひとりの大学生が自分の抱える問題をプログラミングで解決しようとしたことがキッカケとなり産まれたのです。

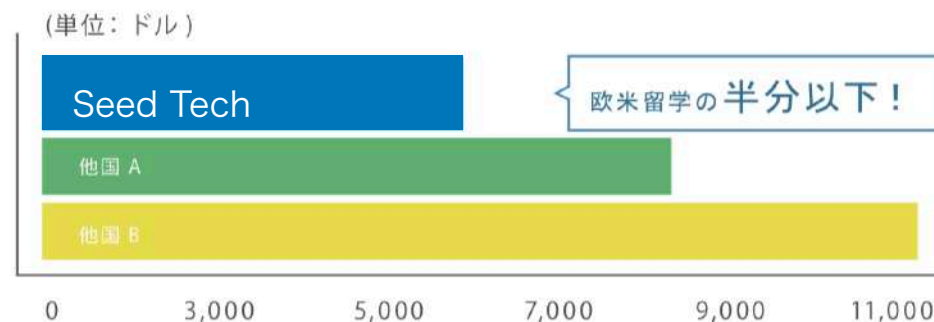
他国との一番の違いは、食費などの生活費です。

500mlの水が約54円、菓子パン約13円。

1回の食事にかかる費用は約200円～約350円など、安くすませることが可能です。

また、他国では英語を使った外国人による授業の場合がありますが、Seed Tech Schoolの場合、**日本人講師による少人数制の授業**です。

そのため、初心者の方でもしっかりスキルを身につける事が可能です。



ABOUT PROGRAMMING.

高まるプログラミングの需要

時代はIoTへ (Internet of Things) 全てのモノがインターネットと繋がる社会

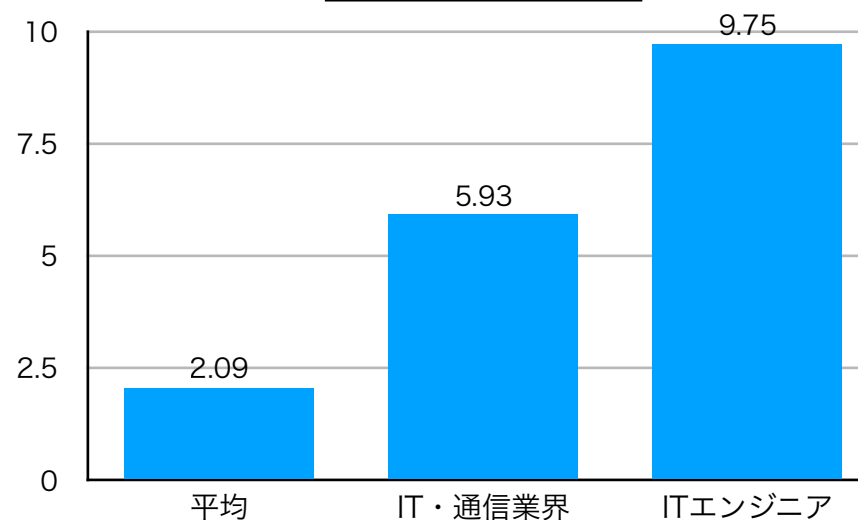
インターネットはコンピュータ同士を接続するためのものでしたが、現在ではスマートフォンやタブレット端末にも接続され、テレビやデジタルカメラ、家具、住宅、車、スポーツなど生活に関わるほぼ全てのモノはインターネットで繋がっています。

需要を示す分かりやすい指標の一つは求人倍率です。
日本の平均求人倍率は2.09倍ですが、IT・通信事業は「5.93倍」。
この数字は全業界の中で2番目に高い水準です。
さらに業種で絞るとエンジニアの求人倍率は「9.75倍」と需要の高さは群を抜いています。デジタル人材に関する調査でも90%の企業が「人材が不足している」と回答しています。

また、野村総研との共同研究では日本人の仕事の49%が消滅するという見通しが公表されました。2020年5月に公表されたマッキンゼー・アンド・カンパニーの調査では、2030年までに日本中の業務の27%が自動化され、約1660万人の雇用が機械に代替される可能性があるという指摘しています。
そうした激動の時代でもIT人材は2030年には最大79万人不足するという調査結果が出ています。



日本の求人倍率



ABOUT PROGRAMMING.

IT留学とは

ひとりの力で、ひとりのアイデアで、
世界に影響を与えられる

なぜ「英語 × プログラミング」という留学スタイルなのか。

それには2つの理由があります。ひとつは、英語とプログラミングの両方が現代においてすべての人が学ぶべきスキルだと言われているため。ふたつめは、英語とプログラミングにはとても大きな相乗効果があるためです。ひとつめについては、最近では有名な話でもある元米大統領のバラク・オバマや Facebookのマーク・ザッカーバーグなど口をそろえて必要だというスキルとしてあげられています。

ふたつめについて、これは学習・仕事問わずプログラミングの世界では必ず英語のスキルが必要になってきます。まず、プログラミングをするためにはプログラミング言語を読み書きする必要があります。そして、それらはすべて英語であり、また開発時にわからない部分などを検索してヒットする情報も英語のものが非常に多いです。そういったところから、英語スキルを伸ばせばプログラミングスキルも伸び、逆もまた然りと相乗効果があるということです。



ABOUT PROGRAMMING.

Seed Tech Schoolの考え

エンジニアとプログラマーの違い Seed Tech Schoolが目指すもの

■プログラマーとは

簡単に言うと、「コンピュータのプログラムを作る人」の事を指します。普段皆さまが利用しているWEBサイトやアプリの裏側のプログラムを組む技術者です。約8,500種類ある言語から最適なものを選び、ユーザーが快適に利用できるような仕組みを作ります。

■エンジニアとは

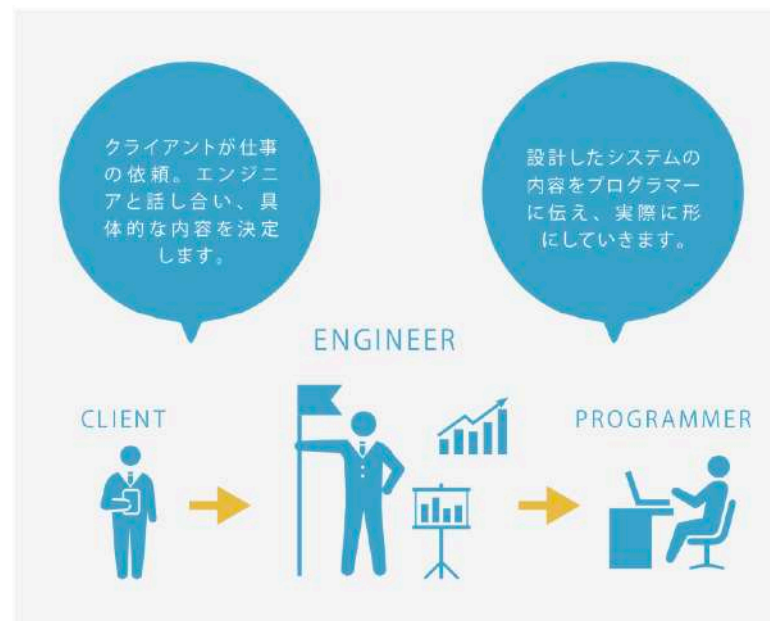
具体的に、クライアントと「システムを通じて何を実現するのか」という打ち合わせ（要求分析・要件定義）から、システム全体図が記された仕様書と呼ばれるドキュメントの作成、どんなシステムにするかという基本設計、どんな機能を有するプログラムにするかという詳細設計などを行ないます。もちろんプログラムを組むこともあります。

■Seed Tech Schoolが目指すエンジニアとは

実際にWEBサイトやアプリの開発だけでなく、エンジニアとしての必要なスキルを身につけることができます。卒業後、まずはプログラマーとして、たくさんの実績をつくります。そしてエンジニアに。仕事を受けてプログラムを組むだけでなく、自ら新しいものを提案し、オリジナルのものを世界中に発信していけるようなエンジニアをSeed Tech Schoolは目指しています。

■エンジニアの現場でのイメージ

クライアントから仕事を受け、エンジニアと具体的な内容を話し合います。この時、売上に関わる重要な話し合いも行うので、マネジメンタ的なスキルも必要です。また、クライアントのニーズをしっかりと聴きだして把握・分析する力、課題解決力やプレゼンスキルも求められる仕事です。



ABOUT PROGRAMMING.

学習言語について

WEB開発について

初心者から新たにエンジニアとしての道を開拓したい方向けに、プログラミング言語「PHP」を中心にWEBサービス開発について学びます。

これまで爆発的な人気で世界中に影響を与えてきたFacebookやAmazonなどのWEBサービス。これらのWEBサービスはアイデアや使う用途は違えど、仕組み的な観点で見るとよく似てると言えます。

こういった現代で主流のWEBサービスを開発するスキルを身につけるのがSeed Tech SchoolのIT留学。

世界中で2億4400万もの実績を持つ人気言語「PHP」を中心に、WEBサービス開発に必要なスキルを幅広く学び、企業で求められる基礎スキルからオリジナルWEBサービス開発までこなします。

同じ志の元集まった仲間や、一流のスキルを持った講師とともに、初心者からエンジニアとして企業で活躍できるスキルセットを身につけていきます。



ABOUT Seed Tech School METHOD.

STS式学習メソッド - 新しい学習のカタチ

スキルを深め、広げる必修 / 選択科目制度

スキルを深め、広げるためにIT留学だけが提供している制度。

スタートアップ企業で即戦力となることに対応した、12週間で全員がこなすWebプログラミング必修科目とキャリアの選択肢を広げるために様々なトレンド技術に触れられる選択科目。2つを組み合わせることで求めるキャリアにパーソナライズ化されたカリキュラムを提供します。

また、選択科目では、必修科目で扱わないプラスアルファの動画教材で、ITリテラシー、AI（機械学習）、ゲーム開発といった他分野の科目を進めることが可能です。

必修科目



選択科目



ABOUT Seed Tech School METHOD.

STS式学習メソッド - 新しい学習のカタチ

最後の集大成にして最高のポートフォリオ "GEEK DAY"

12週間の集大成として最終週に卒業発表会『GEEK DAY』が開催されます。
講師人や他クラスの生徒、外部のIT企業から役員や人事担当者、プログラマなどが
オーディエンスとして加わり、30 - 50名の前でオリジナルサービスについて英語
でプレゼンテーションを行います。



学習効果を高める 反転学習とグループ講義

基本学習は動画教材を中心に個人の進捗にパーソナライズ化され、詰まったところ
を講師にいつでも聞ける反転学習スタイルです。
逆に大人数で学習することで学習効果を最大化できる実践形式のチーム開発や、講
師の説明が必須の難しい概念理解などは講師が導きながら全員で協力して進めるグ
ループ講義スタイルになっているため、それぞれ最適化された方法で学習していき
ます。



ABOUT OUR CURRICULUM.

受講コース一覧

学習内容	主言語	期間	カリキュラム概要
フロント	HTML / CSS / JavaScript / PHP基礎	4週間	Webの基礎知識をインプットし、HTMLやCSSを使ってオリジナルWebサイトの制作を行う。また、開発現場で需要の高いJavaScriptでTodoアプリや動きのあるWebサイトの開発を行い、サーバーサイド言語であるPHPの基礎に触れる。
サーバー	PHP / Laravel	4週間	Facebookのベースとしても使用されているPHPを使用したプログラミング、データベースと連携したシステムの構築を行う。 そして海外でも人気No.1のWebフレームワークLaravelを使用したWebサービス開発のいろはを学習、実践に限りなく近い開発手法の学習。
ディベロップ	全スキル	4週間	3 - 5人でチームを組み、ここまでの集大成として自分たちで0から企画したオリジナルWebサービスの開発～リリースまでを行う。

ABOUT CURRICULUM DETAIL.

受講コース詳細

フロント	学習スキル	PC基礎リテラシー / Webの仕組み / HTML / CSS / Bootstrap / レスポンシブデザインJavaScript / プログラミング基本構文 / デバッグ手法 / プロダクト開発フロー / Git / Github / PHP基礎
	期間	4週間
サーバー	カリキュラム概要	留学中の成長スピードを最大限高めるために、PCの基本操作やWebの仕組み等の座学、HTML / CSSといったプログラミングのベーシックスキルを予め個々人のペースで学習。 また、今やフロント・サーバー・モバイルとすべての領域に対応するようになったトレンド言語JavaScriptをメインに、プログラミングの5大基本構文や0からシステムを開発していくフローを学ぶ。
	成果物イメージ	オリジナルWebサイト制作や簡単なWebアプリ（おみくじ・電卓）開発 アニメーションのついた動きのあるWebサイト開発 PC/SP対応のレスポンシブなWebサイト開発
ディベロップ	到達レベル	WEBの基礎を理解し、IT業界のビジネスパーソンとして基礎レベルの話ができる。プログラミング言語の基礎を理解し、アプリやサービスの裏側を意識した考え方ができる。

ABOUT CURRICULUM DETAIL.

受講コース詳細

フロント	学習スキル	PHP / MySQL / データベース設計 / 非同期処理 / Laravel / Githubフロー
	期間	4週間
サーバー	カリキュラム概要	Facebookでもベースとして使用され、世界で2.4億以上の実績があるPHPをメインに、データベースと連携したWebアプリの開発を行う。 後半は海外でも人気No.1のWebフレームワークLaravelを使用したより実践に近い開発手法を学び、同時にチーム開発の企画・設計を講師陣のサポートを得ながら進めていく。
	成果物イメージ	PHPとDBを連携したWebアプリ (TODO管理アプリ) 開発 非同期通信を利用したWebアプリ開発 WEBフレームワークを使ってWebサービス (ブログ) 開発
ディベロップ	到達レベル	データベースの仕組み、システム上のデータ管理ロジックを理解し、プログラマとある程度共通認識を持った会話ができる。

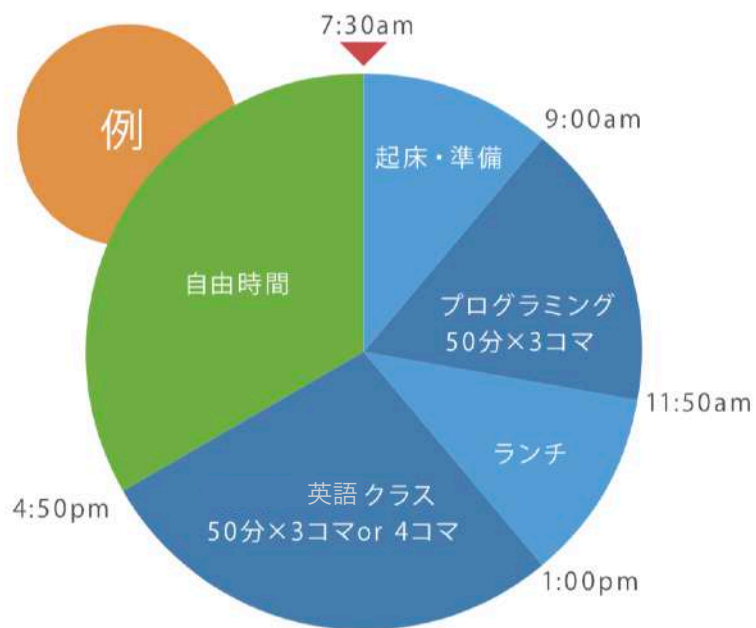
ABOUT CURRICULUM DETAIL.

受講コース詳細

フロント	学習スキル	サービス企画 / 市場調査 / マーケティング / 設計 / 仕様書作成 チーム開発フロー / テスト / リリース / プレゼン
サーバー	期間	4週間
ディベロップ	カリキュラム概要	3 - 5人のチームでWEBフレームワークLaravelを使った実践チーム開発を行う。市場調査・企画・設計・開発・テスト・リリースとシステム開発に必要な全工程を自分たちで0から行い、オリジナルWebサービスを世界にリリースする。 最終週に卒業プレゼン”GEEK DAY”を外部IT企業の役員や在校生、講師をオーディエンスに英語で実施。大手IT企業のエンジニアが見学に来ることも。
	成果物イメージ	オリジナルWebサービスをリリース / ポートフォリオの完成
	到達レベル	システムの企画～リリースまでの流れや難易度を理解している。 システムの見積もりの正当性をある程度判断できる。

ABOUT SCHEDULE.

1日のスケジュール



授業がある日は、授業以外の自由時間の使い方を意識しましょう。英語・プログラミング問わず、授業の予習・復習にしっかり時間をあてるかどうかで、授業の受け方や授業から得られるものに圧倒的な差が生まれます。

※プログラミングの授業、英語の授業の時間帯はご留学時期によって午前と午後が入れ替わります。

授業で学んだ内容を実際のシーンで使っていただきたい、という思いから特に門限は設けておりません。

インプット的环境だけでなく、自ら外に出てアウトプット的环境を作っていくことも留学だからできることです。



1週間の流れ

月曜日 火曜日 水曜日 木曜日 金曜日 土曜日 日曜日

1
2
3
4
5
6
7
8

【必修】プログラミング学習

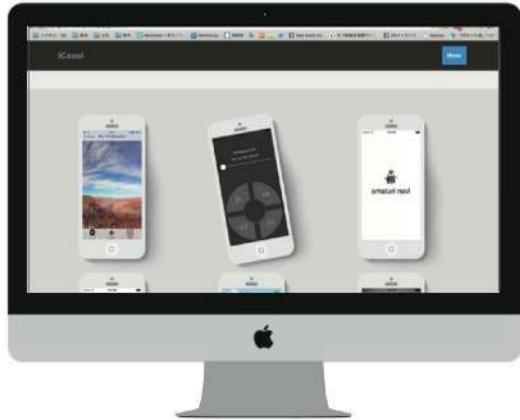
【必修】英語クラス

自由時間

自由時間

PORTFOLIO.

卒業生の作品



iCooool

iPhoneのアイコンをクリックすると、そのアプリの説明が見れるようになっています。iCoooolで紹介されているのは、エンジニア留学生の過去作品ばかりです。



ByeBuy

NexSeed生専用のクローズド型投稿サイト。入学したての頃は欲しいもの、卒業する時には、要らないものがたくさん。バイバイの時の売買を、スムーズにするWEBサイト。



Benefactor

あなたの一歩を後押しするための動画シェアサイトです。共感したい!誰かと一緒に考えたい!そんな動画を集め、少しでも前を向いていけるように、という思いからこのサイトは作られました。



RandSlides

「マーケティング」「ライフハック」などカテゴリを選択するだけで関連するスライド資料を1つ紹介してくれるサイト。情報収集をしたい方や、暇つぶしに勉強したい方にオススメです。

GRADUATE STUDENTS.

卒業後の進路



Y.H さん (当時 21歳)

留学期間：5週間

最終学歴：帝京大学 経済学部

最終経歴：－

卒業後の進路：株式会社NTTデータ

大学卒業後、株式会社NTTデータへAI・モバイルエンジニアとして就職。メンバー全員が中国人という環境で、日本と中国を行き来しながら活躍。入社3年目には大きなプロジェクトに参画しプロジェクト・マネジメント・オフィスを勤め、主任に抜擢されている。



Y.N さん (当時 22歳)

留学期間：5週間

最終学歴：島根大学総合理工学部

最終経歴：－

卒業後の進路：SoftBank Group Corporation

卒業後、Soft Bankへ海外留学生枠でソリューションエンジニアとして内定を獲得。WEBエンジニアとして経験を積みつつ、営業や海外事業展開に携わるようなキャリアを形成している。



K.N さん (当時 26歳)

留学期間：12週間

最終学歴：同志社大学 法学部

最終経歴：三井住友銀行 営業職

卒業後の進路：ITベンチャー企業&フリーランスエンジニア

卒業後、ITベンチャー企業へエンジニアとして転職。1年後にフリーランスとして独立。フリーランス時代には月収100万円の収入を得たこともあるが、企業で働く楽しさを求めて改めてITベンチャー企業へ転職。現在はバリ島でワーケーションをしている。



K.S さん (当時 29歳)

留学期間：12週間

最終学歴：文化服装学院

最終学歴：某アパレル企業 企画職

卒業後の進路：roomvu (カナダ)

卒業後、大手企業の内定もあったがITベンチャー企業へ自社メディアのディレクターとして転職。海外で暮らす夢を諦めずカナダへ渡航し、ITを専門とする学校へ留学。その後、カナダのIT企業へ転職し、エンジニアとして活躍している。

“Seed Tech Family”

卒業生コミュニティ

卒業後は、卒業生同士のコミュニティ”Seed Tech Family”に参加し、卒業後も日本で交流会を行ったり、情報交換・アップデートを行っています。2,400名の卒業生を輩出した今現在、海外で就職した卒業生、起業した卒業生、日本の第一線で活躍するエンジニアなど、叡智の集まるコミュニティとなりました。



👤 グループ盛り上げ達人 · 2月21日 · 🌐

こんにちは！高原です。

卒業生の起業家また経営者の皆さんでゆるく情報交換の場を一緒に創りませんか？

たまに食事をしたり何か有益な情報のような。

2020年から卒業生へお仕事の発注しています。

その一環で起業家や経営者の皆さんから嬉しいなど。

私の人脈で提供できることはご支援準備等のテーマであれば経験からありません。ご興味あれば高原までメー
第一回の食事会を催せたらと。随
メンバー条件は以下でお願いしま
起業家、経営者の方。もしくは半
方。

👤 1月19日 · 🌐

こんにちは！ネクシード卒

以前、個人開発でエンジニア向けの英語学習アプリProceedをリリースしました。

<https://apps.apple.com/jp/app/proceed/id1461735363?l=en>

プログラミングをされていてよく出てくる英単語を抜粋しています。

Proceedは進むという意味ですが英語を学ぶ事でプログラミング学習を促進できればと思っています。

英単語帳と英単語クイズの機能があり音声も出ます。

もし、ご興味あればダウンロードしてみてください！

**Pro
ceed**

エンジニア向けに開発した英語学習アプリ！
4択クイズで理解度をチェック！

マイページでレッスンの学習進捗度をチェック！
1レッスンにも30問用意
レッスンは全部で30つ

syntax error

- 実行例コーナー
- サーバーエラー
- 構文エラー



▲交流会、サービスリリース、求人など、日々投稿が活発に行われています

▲飲み会、バーベキューなどを定期的開催！

TEACHERS.

自慢の講師陣

現役の日本人エンジニアがあなたの学習をサポートします。



Shinya Hirai

兵庫県出身。日本とフィリピン・セブ島の両方で活躍する Seed Tech School のCTO。大学時代にプログラミングに魅了され、上京後に数多くの開発案件を手掛け、若くしてフリーランス・エンジニアとして独立。その後も多くの開発案件に携わる中で、日本人にとっての英語力とプログラミングスキルの重要性を強く感じ、Seed Tech School の創立メンバーに参画。IT留学の立ち上げ事業を牽引し、現在は同社のオフショア事業部を立ち上げ、CTOとして活躍。スクール事業のカリキュラム開発等の責任者も兼務。



Daiki Endo

東京都出身。新卒から9年間、大阪で高校教員として働く。社会科教員、硬式野球部部長として教員キャリアを歩んできた。教員時代からiPadを授業に導入したりするなど、ICT教育に力を入れてきた。31歳の時、これからの生き方について考えた結果、「教員以外の仕事にチャレンジするラストチャンスだ!」と想い、教員(公務員)を退職。スクールでプログラミングを0から学び、エンジニアとなる。夢は「すべての人がプログラミングの楽しさを知っている世界を作る」こと。



Gakuto Hamada

東京都出身。小学校から野球に励み、大学時代は少年野球のコーチを務めた。幼い頃からゲームに触れ育ってきたことから将来は世界を股にかけるエンジニアとして活躍したいという思いで入社。入社後はセブ島の公共交通機関であるジブニーを日本人でも簡単に利用できるルート検索アプリを開発。自身がプログラミング習得に苦労した経験から、IT留学で初めてプログラミングにふれる方に技術面だけでなく、モチベーションや心構えの部分でも支えたい。現在は講師としてだけでなく、ホームページの修正や教材の開発を担当している。夢は「自分で開発したゲームをみんなに遊んでもらう」こと。

ABOUT ENGLISH.

Seed Tech School英語授業の特徴

ひとりひとりのレベルに合わせてアウトプットを行うマンツーマンレッスンと、知識を蓄えるインプットを行うStudy Time

オリエンテーション当日にレベルチェックテストを行い、ひとりひとりに合わせた科目、その科目に特化した先生がマンツーマンで授業を行います。グループレッスンとの一番の違いは、「自分のスピードに合った授業」を提供できることです。わからないときにわからないと言える環境は、英語の勉強に関わらず大切なことです。

また、グループで予習・復習を行うStudy Timeがあります。

自ら学び気づいたことは、定着も早く実践下での利用も多く行われます。自学習で気づきを得て時間内で予習・復習を行い英語を定着させます。クラスには担任講師がつき、わからなければ質問することができます。

その日習ったことはすべて理解し、確実な方法で英語のレベルアップを目指しましょう。

また、Seed Tech Schoolの英語授業は、スピーキングに特化したオリジナルカリキュラム。初心者の方でも、自分のレベルやペースに合わせた、徹底的な英語学習が可能です。「まずは英語に対する恐怖心を克服したい」「海外でのインターンや就職に興味はあるけれど、英語を話すのが苦手」「仕事で英語を使うし、日常英会話もマスターしたい」。Seed Tech Schoolの英語授業は、このような声にお応えします。



ABOUT ENGLISH.

Seed Tech School英語授業の特徴

レベルに合わせてアウトプット “マンツーマンレッスン”

オリエンテーション当日にレベルチェックテストを行い、ひとりひとりに合わせた科目、**その科目に特化した先生がマンツーマンで授業を行います。**グループレッスンとの一番の違いは、**「自分のスピードに合った授業」を提供できること**です。わからないときにわからないと言える環境は、英語の勉強に関わらず大切なことです。



とにかく知識をインプット “Study Time”

グループ自習形式で、予習・復習を行い英語を定着させます。自ら学び気づいたことは、定着も早く実践下での利用も多く行われます。クラスには担任講師がつき、わからなければ質問することができます。その日習ったことはすべて理解し、確実な方法で英語のレベルアップを目指しましょう。



世界を知る・感じる “Experience Class”

“本当に学べる機会は「外」にある”をモットーに「実際に外に出る」体験ができるExperience Class（課外体験授業）を用意しています。国や文化を超えてコミュニケーションすることの貴重さは、日本を出てしか学ぶことができません。Experience Classでは、スラム街に行ったり、学生と交流したり、企業訪問をしたりと、実際に現地体験します。



ABOUT ENGLISH.

Seed Tech School英語授業の特徴

初心者から上級者まで。短期・長期どちらでも。
レベルにあったカリキュラムをご提供します！

BE Business English
実践的ビジネス英会話

PS Public Speaking
スピーチ練習

CL Critical Listening
リスニング

Pro Pronunciation
発音練習

IE Interactive English
相互作用的英会話

PE Practical English
超実践的的日常英会話

EE Everyday English
日常英会話

レベル	提供教科						
Advanced	BE	PS	CL	Pro	IE		
High Intermediate	BE	PS	CL	Pro	IE		
Intermediate	BE	PS	CL	Pro	IE		
Low Intermediate	BE	PS	CL	Pro	IE	PE	EE
High Beginner				Pro	IE	PE	EE
Beginner				Pro	IE	PE	EE

ABOUT ENGLISH.

Seed Tech School英語授業の特徴

経験豊富な講師が
英語学習をしっかりサポート。

Seed Tech Schoolでは、英語講師としての**経験豊富な講師を全
員正社員として採用**しています。

当たり前のように聞こえますが、フィリピンにはパートタイム採用の英語講師や、違法な就労条件の中働かされる人も多いのが現状です。価格の安さはフィリピン留学の良さの1つですが、マンツーマン留学の成功の重要なカギを握るのは、講師の質。

Seed Tech Schoolでは、一人一人のスキルとパーソナリティをチェックするため、採用面接は必ず3回以上行います。**他校でのヘッドティーチャーやリーダー経験者が、講師全体の20%以上**。全員大卒で、1年以上勤続年数がある講師がほとんどです。英語を教える経験豊富な人材ばかり。

だらかで優しく、ホスピタリティ溢れるLanguage Partnerが、マンツーマンであなたの学習をサポートします。



Ariann
(アリアン先生)

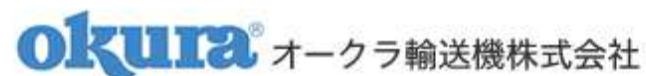
勉強中に「難しいな」と感じたら
それは学びを楽しむチャンス！
一緒に英語学習を楽しみましょう！

ABOUT CORPORATE PROGRAM.

信頼の提携実績

下記の企業、学校様との提携実績があります。（順不同・一部掲載）

企業、学校様に合わせたプログラムを作ることができますのでお気軽にお問い合わせください。



ABOUT SCHEDULE.

開講日



79期
24年10月28日 開講
募集中!
(申込締切: 24年10月7日)

80期
25年1月6日 開講
募集中!
(申込締切: 24年12月16日)

81期
25年2月10日 開講
募集中!
(申込締切: 25年1月20日)

※最新の残席数や、その他の開講日についてはカウンセリングにてお伝えしています。お気軽にお問い合わせください。

ABOUT FACILITY.

学校内の環境



2QUAD building

「ビジネスパーク」と呼ばれる Cebu Cityの中心地に位置しており、有名ショッピングモールのアヤラセンターから徒歩1分という超好立地です。セブの風景を一望することもできます。



COMMON SPACE



CATERING

様々な多目的ルームで 自分に合った学習方法を！


ビジネスクラスやパブリックスピーキングのクラスを受講している生徒さんが、プレゼンテーションに使用しています。自習室としての利用もちろん可能です。



CUBICLE



STUDY AREA



PROGRAMMING ROOM

※変更になる可能性があります。

ABOUT FACILITY.

学校周辺の環境



Ayala Center Cebu


放課後アヤラセンターに寄って、ショッピングや映画などを楽しむことも出来ます。

ローカルのお店よりはお値段もちょっと張りますが、日本に比べると破格なクオリティ。世界各国の美味しい料理がセブならではのプライスで楽しめます！

便利が一番！

ビル内にも充実の施設！

ビル内にATM、在セブ日本国総領事館、コンビニエンスストア（セブンイレブン）があります。セブンイレブンは日用品まで品揃えがあり非常に便利です。ビルから徒歩2分ほどのカフェはWi-Fi完備です。



CAFE



SEVEN ELEVEN



CONSULATE GENERAL

ABOUT ACCOMODATION.

快適な宿泊施設



The Pad

**2024年 OPEN！ ITパークへもすぐ＆隣には
商業エリアの88th Avenueという抜群の立地です！**


東南アジアが初めての方、海外生活に不安がある方でも安心！
ITパークという人気ビジネス街からも徒歩5分程度の好立地。
隣の88th Avenueには、日本食、イタリア人経営の本場ピザ屋、美容院、バー、
韓国式のコンビニ、カフェなど、いろいろな店舗が揃っています。



※寮の設備等詳細については変更になる可能性もございます。

ABOUT ACCOMODATION.

快適な宿泊施設



INTERIOR



LOBBY

**数週間滞在する留学だからこそ、
学習に集中できる快適な環境を！**

数日間の旅行と異なり、長期間滞在する留学では宿泊施設が大きなポイントになります！

お部屋は1人部屋もしくは2~4人部屋をご案内しています。ベッド・エアコン・ネット完備。水回りも各お部屋にあってきれいです。コンビニやおしゃれなカフェも併設！ジム、ランドリー、スパ、プール等のさまざまな施設も現在建設中です！



INTERIOR



SEVEN ELEVEN



CAFE

※寮の設備等詳細については変更になる可能性もございます。

ABOUT FACILITY.

セブ市内で暮らす、便利さ



IT Park

セブ市内中心地、カジノで有名なウォーターフロントホテルの向かいに位置する「IT Park」。外資系の IT企業やコールセンター等が集結しており、セブの「急成長都市」としての面を肌で感じることができます。



GUSTO



Blue Elephant



The Park Social

週末夜にはライブバンドも入る賑やかなレストランバーです。

フィリピン料理を中心に多くのカクテルを用意しています。

宿題をこなした後のご褒美に◎



Sugbo Mercado

観光客や留学生から絶大な人気を誇るナイトマーケットです。

海外の雰囲気味わえるおすすめスポット。

ご飯に困ったらとりあえずここ！

ABOUT PRICE.

料金体系について

無料オンライン相談会にてお見積りを出させていただきます。
公式LINEにて相談会予約受付中！

オトクになる

キャンペーンも実施中！

詳しくはオンラインカウンセリングにて


1ヶ月あたり

¥267,000～

料金はおお客様の留学期間、部屋タイプ、英語授業の数などによって一人ひとり細かく異なります。お申込前の無料オンラインご相談会にて、カウンセラーがご希望などを詳しくお聞きしたうえで最終的にお支払いいただく料金をご案内しております。

その他にも留学について気になること、キャリアや就活に関するお悩みなどお気軽にご相談ください。

※別途必要な金額もございます。詳しくはご相談会でご案内します。



登録時に「認証」ページが開きますが、LINEの仕様になります。
「許可する」をタップすることでメッセージを送ることができます。



友達登録はQRまたは[ここ](#)をタップ

ABOUT VISA.

ビザについて

必要なビザについて

フィリピン留学では2つのビザが必要で、1つは観光ビザ、もう1つは就学ビザです。就学ビザについては日本で手続きができず、現地で取得する必要があります。そのため入国時は観光で入国していただき、現地で就学ビザを取得します。入国時、目的を聞かれた際には「観光」で入国するようお願いいたします。Seed Tech Schoolでは、ビザ申請において学校側は手数料をいただいております。ビザ代行エージェント様に一律500ペソを手数料として支払っており、お釣りが出た場合には差額をそのままお返しいたしますのでご安心ください。

滞在期間ごとの合計のビザ料金表（おおよそ）

4週間	SSP・SSP ACR-I Card	9,000ペソ
5~8週間	SSP・SSP ACR-I Card・ 観光ビザ延長1回	13,500ペソ
9~12週間	SSP・SSP ACR-I Card 観光ビザ延長2回・ 観光ビザACR-I Card	22,500ペソ
13週間以上	スタッフにご相談ください	

※お釣りが出た際には速やかにお返しいたします。
※ドル支払いのためレートによって変動します。国籍により金額が異なることがあります。
※SSP・SSP ACR-I Card・観光ビザACR-I-CARDは発行までに約4-5ヶ月かかることがあります。
お手元にカードが届かなくても申請していれば取得済になります。
受け取ったレシートは念のため大切に保管してください。

上記は2024年8月時点の料金です。

フィリピン当局が事前の告知なしに金額を変更する場合があります。

ビザや許可証の種類について

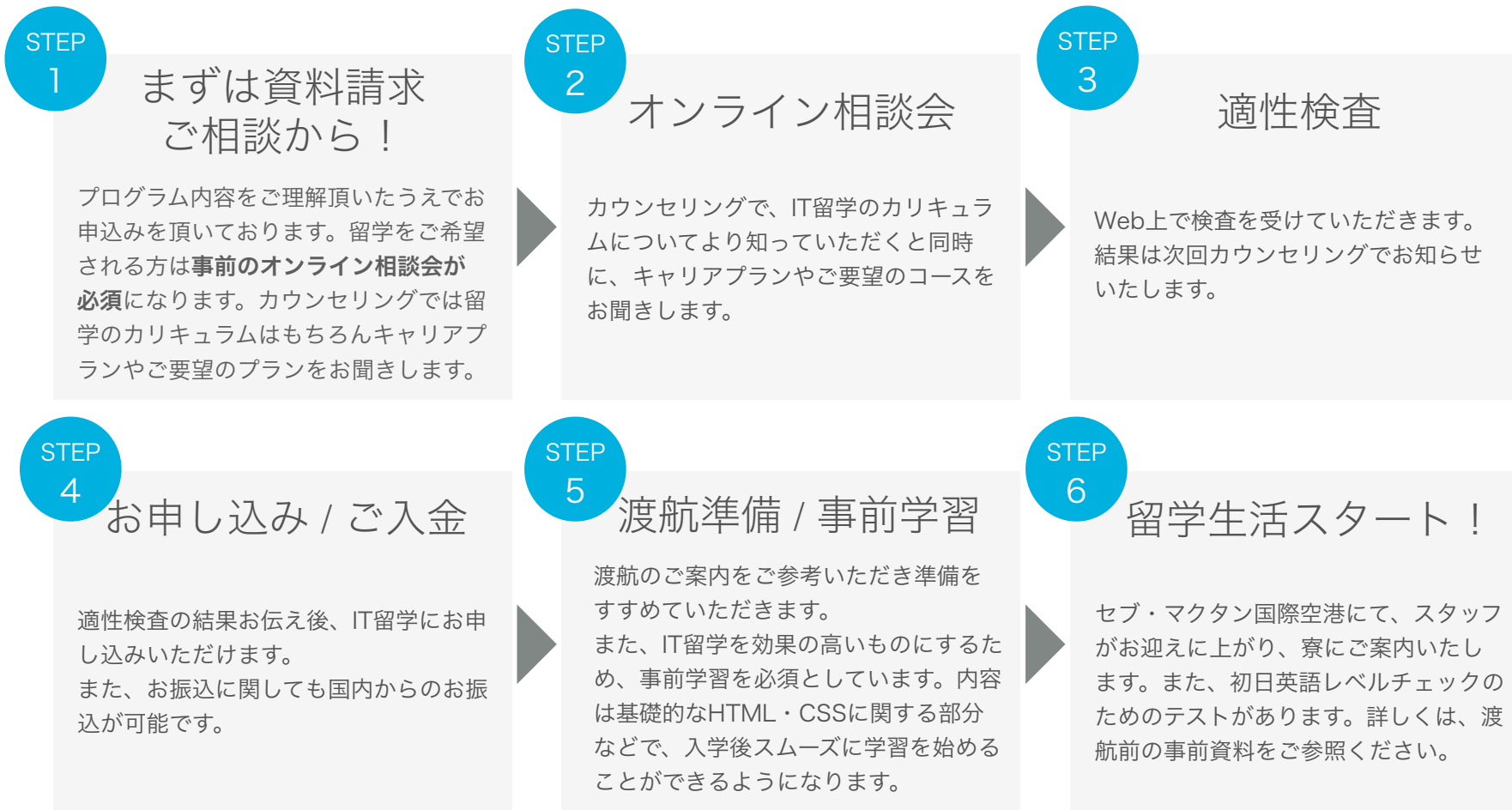
- SSP（特別就学許可証） ※就学ビザ**
フィリピン現地で語学学校に通う外国人は共通して**取得必須**です。
- SSP ACR-I Card ※就学ビザ**
2024年7月より**取得必須**となりました。
- 観光ビザの延長**
滞在日数が30日以上の方のみ延長が必要です。
日本国籍者は・韓国国籍者はフィリピン入国時に観光ビザが30日間自動で付与されます。
- 観光ビザ ACR-I Card**
滞在日数が60日以上の方のみ必要です。
60日以上滞在するすべての外国人に取得申請が義務付けられています。

ABOUT APPLICATION FLOW.

今後の流れ



Seed Tech Schoolでは、入学前に適性検査を受けて頂く必要があります。論理的思考に関する問題10問、IT, webリテラシーに関する問題15問、webサービスリテラシーに関する問題10問、プログラミングに関する問題10問、エンジニア需要に関する問題10問の計55問の問題をweb上でお答え頂きます。こちらの検査を行った後に、Seed Tech Schoolに入学することができます。未経験の方でも問題なく受講できますのでご安心ください。



Japan Departure Procedures & Quarantine.

日本→フィリピン行きに必要な手続きについて

2023年7月22日の大統領宣言により、渡航制限が解除されました！

■パスポート

残存有効期限が滞在期間+6ヶ月以上あることが必要です。
有効期限を必ずご確認ください。

■第三国に出国する航空券

フィリピン入国の際、「入国してから30日以内に第三国に出国する航空券」を提示する必要があります。30日以上滞在の方は、往復航空券と別に用意する必要があります。

■eTravel

ネットでの手続きが必要です。

<https://etravel.gov.ph/>

ご準備開始目安：出国日から48時間前

ご準備段階でお困りの点は、
お気軽にご相談ください。

Philippines Departure Procedures & Quarantine.

フィリピン→日本行きに必要な手続きについて

2023年4月29日より、日本入国の水際措置は終了となりました！

■Visit Japan Webの登録

引き続き、Visit Japan Webというオンライン上手続きで「入国審査」や「税関申告」を事前に行うことで、スムーズにご帰国することができます。

ご登録しなくても、ご帰国には問題ございません。

<https://vjw-lp.digital.go.jp/ja/>

ご準備開始目安：出国日から2週間以内

PREPARING FOR TRAVEL.

ご渡航の準備



お持ち物について

■パスポート

フィリピンに入国するには、滞在期間+6ヶ月のパスポートの残存期間が必要となります。必ずご確認をよろしくお願いいたします。

■パスポートのコピー

入寮の際、ご提出頂いております。

■必要な生活費

最低限必要な生活費としては、食費。

一食150円~(ファーストフードの安いセットが150円前後。フードコートで300円程度、レストランは1食500円~が相場です)。

週末にスキューバダイビングなど遊びに行ったりする場合は、プラスアルファの予算が必要となります。通常は1カ月5~6万円あれば生活自体には問題はないかと思えます。

■パソコン

以下が推奨スペックです。

メモリ：8GB以上

フラッシュストレージ：256GB以上

画面サイズ：13インチ以上

モデル：2017年以降モデル

※Windowsの場合は上記に加え、

Windows10以上のバージョンをご用意ください。

※これからご購入される方はMacを奨励いたします。

■現地通貨2,000~3,000ペソ程度

ご到着のお時間によってはセブ島の換金所が閉まっている場合があります。

弊社・両付近の方が換金レートは良いですが、特に深夜便で到着される方は事前に日本で少額の換金をされていた方がスムーズです。

必ず必要なもの

ご持参をオススメしているもの

参考・その他お持ち物について

■ケア用品

質を求めるものは、日本で購入することをオススメします。

フィリピンで輸入製品を購入する場合値段が約二倍になることがあります。

■衣服類

■生活用品

SECURITY & INSURANCE.

セブの治安と海外保険について



治安について

海外で基本的に気をつけるべきことをきちんとしていれば、トラブルに巻き込まれる可能性はかなり減ります。

ドミトリーの近くには「IT PARK」と呼ばれるITに特化した会社が多くあります。各ビルには常駐の警備員が配属され、毎日、暮らしの安全を守ってくれています。ただ、セブ島はフィリピンの中でも比較的治安が良いと言われていますが、日本ほど安全ではありません。しっかり安全対策をして、快適に学習を進めましょう。



保険について

慣れない海外生活で体調を崩したり、万が一盗難などの被害に遭った時にも対策できるように準備しておくことが大切です。通院に関しては、キャッシュレス診療ができるかどうかも確認しておくことをお勧めしています。

クレジットカード付帯の海外旅行保険を利用することも可能です。その場合は、予め付帯の保険サービス内容や条件をしっかりと事前にご確認ください。



提携している病院

『Cebu Doctor's Hospital Japanese Help Desk』

日本語対応可能。気分が優れない場合などは、スタッフが診療の予約をすることも可能です。その際、保険証明とパスポートが必要となります。

保険の適用については、キャッシュレス診療のものと、キャッシュレス診療対象外のものと異なります。診療代は無料でも、薬代は後日返金のケースもあるため、必ず事前に保険のプロセスを確認しておきましょう。



予防摂取について

日本発の場合、必須となる予防接種はありません。短期の方は、A型肝炎、B型肝炎、(狂犬病)、(日本脳炎)、破傷風等は推奨程度です。各自でご判断をお願いします。

ご不安な方は、厚生労働省の下記ページも併せてご参照ください。

<http://www.forth.go.jp/destinations/country/philippines.html>

Q&A

よくあるご質問

アドバイザーに LINEで無料相談！
あなたの学習目的や予算感に合わせた
プランをご提案します。



Q

プログラミング未経験者でも受講できますか？

A

受講可能でございます。

ご参加いただく、ほぼ全員の方がプログラミング未経験でご参加されますのでご安心ください。

Q

12週間未満のプランも選べますか？

A

最短4週間からご参加可能でございます。ご参加いただく方の所在地や目標によって最適な期間が決まります。
オンライン相談会時にヒアリングをし、最適なプランをご提案いたします。

Q

門限はありますか？

A

授業で学んだ内容を実際のシーンで使っていただきたい、という想いから特に門限は設けておりません。

インプット的环境だけでなく、自ら外に出てアウトプット的环境を作っていくことも留学だからできることです。

COUNSELING

オンライン相談会のご案内

資料請求いただいた方限定で、無料オンライン相談会受付中！

Thank You

資料請求いただきありがとうございました！



相談会担当カウンセラー

未経験でも大丈夫？留学中の生活は？など、
些細なことでももちろんOKです！
不安なこと、気になることは
相談会で気軽に質問してください！



登録時に「認証」ページが開きますが、LINEの仕様になります。
「許可する」をタップすることでメッセージを送ることができます。



目印はこちら！



友達登録はQRまたは[ここ](#)をタップ